



ش. م. ك.
مجموعة
الصناعات الوطنية
(القابضة)

NI Group

National Industries Group
(Holding)

الإدارة العامة Head Office

ص. ب. : 417 الصفاة، الكويت، 13005

P.O.Box : 417, Safat, Kuwait, 13005

هاتف : (965) 24849466 Tel.:

هاتف : (965) 24844739 Opt.:

فاكس : (965) 24839582 Fax:

بريد الكتروني: info@nig.com.kw E-mail:

www.nig.com.kw

الكويت في 2024/08/13

اشارة
٤٥٨ - ٩١٢ / ١٢ / ٢٠٢٤

Mr. Mohammad Saud Al-Osaimi
Chief Executive Officer- Bursa Kuwait Company

السيد / محمد سعود العصيمي المحترم
الرئيس التنفيذي - شركة بورصة الكويت

Greetings,

تحية طيبة وبعد،،

Subject: Outcomes of NIND's BOD Meeting

(الموضوع : نتائج اجتماع مجلس ادارة (صناعات)

We are pleased to inform you that the Board of Directors held its meeting on Tuesday 13/08/2024 at 1.00pm and approved the Interim condensed consolidated financial information for the period ended 30/06/2024 (results form attached).

نود افادتكم بأن مجلس ادارة المجموعة قد اجتمع يوم الثلاثاء الموافق 2024/08/13 في تمام الساعة 1.00 ظهرا واعتمد المعلومات المالية المرحلية المكثفة المجمة عن الفترة المنتهية في 2024/06/30 (مرفق نموذج النتائج).

We are pleased to announce that the analyst conference call period ended 30/06/2024 which will be held through live webcast session on Monday 19/08/2024 at 1.00 afternoon.

يسر مجموعة الصناعات الوطنية القابضة الاعلان عن مؤتمر المحللين للفترة المنتهية في 2024 /06/30 والذي تقرر انعقاده عن طريق بث مباشر عبر شبكة الانترنت Live webcast يوم الاثنين الموافق 2024/08/19 في تمام الساعة 1.00 ظهراً .

Interested parties are welcome to contact us through following email: investor.relation@nig.com.kw to provide them with the invitation and access details for the aforementioned conference.

يمكن للأطراف المهتمة التواصل مع الشركة على البريد الالكتروني investor.relation@nig.com.kw ليتم ارسال الدعوات وتفاصيل المشاركة بالمؤتمر المذكور .

Sincerely,

وتفضلوا بقبول وافر الاحترام،،،،،

Ahmed M. Hassan

Chief Executive Officer



احمد محمد حسن

الرئيس التنفيذي

Company Name	اسم الشركة
National Industries Group (Holding)(K.P.S.C)	مجموعة الصناعات الوطنية (القابضة)(ش.م.ك)

Select from the list	2024-06-30	اختر من القائمة
----------------------	------------	-----------------

Board of Directors Meeting Date	2024-08-13	تاريخ اجتماع مجلس الإدارة
---------------------------------	------------	---------------------------

Required Documents	المستندات الواجب إرفاقها بالنموذج
Approved financial statements. Approved auditor's report This form shall not be deemed to be complete unless the documents mentioned above are provided	نسخة من البيانات المالية المعتمدة نسخة من تقرير مراقب الحسابات المعتمد لا يعتبر هذا النموذج مكتملاً ما لم يتم وإرفاق هذه المستندات

التغيير (%)	فترة السنة اشهر المقارنة	فترة السنة اشهر الحالية	البيان
Change (%)	Six Month Comparative Period	Six Month Current Period	Statement
نسبة التغيير %	2023-06-30	2024-06-30	
124%	13,489,000	30,190,000	صافي الربح الخاص بمساهمي الشركة الأم Net Profit represents the amount attributable to the owners of the parent Company
124%	5.69 فلس	12.73 فلس	ربحية السهم الأساسية والمخفضة Basic & Diluted Earnings per Share
15%	432,831,000	497,865,000	الموجودات المتداولة Current Assets
8%	1,438,686,000	1,554,727,000	إجمالي الموجودات Total Assets
7%	416,170,000	443,717,000	المطلوبات المتداولة Current Liabilities
5%	817,812,000	859,012,000	إجمالي المطلوبات Total Liabilities
10%	474,204,000	522,407,000	إجمالي حقوق الملكية الخاصة بمساهمي الشركة الأم Total Equity attributable to the owners of the Parent Company
20%	127,075,000	152,007,000	إجمالي الإيرادات التشغيلية Total Operating Revenue
44%	44,918,000	64,852,000	صافي الربح التشغيلية Net Operating Profit
لا ينطبق N/A	لا ينطبق N/A	لا ينطبق N/A	الخسائر المتراكمة / رأس المال المدفوع Accumulated Loss / Paid-Up Share Capital

التغيير (%)	الربع الثاني المقارن	الربع الثاني الحالي	البيان
Change (%)	Second quarter Comparative Period	Second quarter Current Period	Statement
	2023-06-30	2024-06-30	
128%	(2,395,000)	676,000	صافي الخسارة الخاص بمساهمي الشركة الأم Net Loss represents the amount attributable to the owners of the parent Company
128%	1.01 فلس	0.29 فلس	خسارة السهم الأساسية والمخفضة Basic & Diluted Earnings per Share
29 %	48,588,000	62,777,000	إجمالي الإيرادات التشغيلية Total Operating Revenue
54 %	11,328,000	17,446,000	صافي الربح التشغيلي Net Operating Profit

Increase in Net Profit is due to	سبب ارتفاع صافي الربح
<ul style="list-style-type: none"> • Increase in Gross profit. • Increase in share of results of associates. • Increase in change in fair value of financial assets at fair value through profit or loss. 	<ul style="list-style-type: none"> • ارتفاع مجمل الربح. • ارتفاع حصة من نتائج شركات زميلة. • ارتفاع التغيير في القيمة العادلة للأصول المالية بالقيمة العادلة من خلال الربح أو الخسارة.

Total Revenue realized from dealing with related parties (value, KWD)	34,000	بلغ إجمالي الإيرادات من التعاملات مع الأطراف ذات الصلة (المبلغ د.ك.)
Total Expenditures incurred from dealing with related parties (value, KWD)	2,537,000	بلغ إجمالي المصروفات من التعاملات مع الأطراف ذات الصلة (المبلغ د.ك.)

Auditor Opinion		رأي مراقب الحسابات
1.	Unqualified Opinion	1. رأي غير متحفظ
2.	Qualified Opinion	2. رأي متحفظ
3.	Disclaimer of Opinion	3. عدم إبداء الرأي
4.	Adverse Opinion	4. رأي معاكس

In the event of selecting item No. 2, 3 or 4, the following table must be filled out, and this form is not considered complete unless it is filled.

بحال اختيار بند رقم 2 أو 3 أو 4 يجب تعبئة الجدول التالي، ولا يعتبر هذا النموذج مكتملاً ما لم يتم تعبئته

لا ينطبق N/A	نص رأي مراقب الحسابات كما ورد في التقرير
لا ينطبق N/A	شرح تفصيلي بالحالة التي استدعت مراقب الحسابات لإبداء الرأي
لا ينطبق N/A	الخطوات التي ستقوم بها الشركة لمعالجة ما ورد في رأي مراقب الحسابات
لا ينطبق N/A	الجدول الزمني لتنفيذ الخطوات لمعالجة ما ورد في رأي مراقب الحسابات

Corporate Actions		استحقاقات الأسهم (الإجراءات المؤسسية)		
النسبة	القيمة			
لا ينطبق N/A	لا ينطبق N/A	توزيعات نقدية Cash Dividends		
لا ينطبق N/A	لا ينطبق N/A	توزيعات أسهم منحة Bonus Share		
لا ينطبق N/A	لا ينطبق N/A	توزيعات أخرى Other Dividend		
لا ينطبق N/A	لا ينطبق N/A	عدم توزيع أرباح No Dividends		
لا ينطبق N/A	لا ينطبق N/A	علاوة الإصدار Issue Premium	لا ينطبق N/A	زيادة رأس المال Capital Increase
لا ينطبق N/A	لا ينطبق N/A	تخفيض رأس المال Capital Decrease		

ختم الشركة Company Seal	التوقيع Signature	المسمى الوظيفي Title	الاسم Name
		<p>الرئيس التنفيذي مجموعة الصناعات الوطنية (القابضة) (ش.م.ك.) Chief Executive Officer National Industries Group (Holding)(K.P.S.C)</p>	<p>أحمد محمد حسن Ahmed Mohammed Hassan</p>

تقرير مراجعة المعلومات المالية المرحلية المكثفة المراجعة

إلى السادة أعضاء مجلس إدارة
مجموعة الصناعات الوطنية القابضة - ش.م.ك.ع
الكويت

المقدمة

قمنا بمراجعة بيان المركز المالي المرحلي المكثف المجمع المرفق لمجموعة الصناعات الوطنية القابضة - ش.م.ك.ع ("الشركة الأم") والشركات التابعة لها ("المجموعة")، كما في 30 يونيو 2024 والبيانات المرحلية المكثفة المراجعة المتعلقة به للأرباح أو الخسائر والأرباح أو الخسائر والدخل الشامل الآخر لفترتي الثلاثة أشهر والستة أشهر المنتهية في ذلك التاريخ وبيانات التغيرات في حقوق الملكية والتدفقات النقدية المرحلية المكثفة المراجعة لفترة الستة أشهر المنتهية في ذلك التاريخ. إن الإدارة هي الجهة المسؤولة عن إعداد وعرض تلك المعلومات المالية المرحلية المكثفة المراجعة وفقاً لمعيار المحاسبة الدولي رقم 34 "التقارير المالية المرحلية". إن مسؤوليتنا هي أن نعبر عن استنتاجنا حول تلك المعلومات المالية المرحلية المكثفة المراجعة استناداً إلى مراجعتنا.

نطاق المراجعة

لقد قمنا بمراجعتنا وفقاً للمعيار الدولي المطبق على مهام المراجعة 2410 "مراجعة المعلومات المالية المرحلية من قبل مراقب الحسابات المستقل للمنشأة". تتضمن مراجعة المعلومات المالية المرحلية، بصفة رئيسية، توجيه الاستفسارات إلى الموظفين المسؤولين عن الأمور المالية والمحاسبية وتطبيق إجراءات المراجعة التحليلية وإجراءات المراجعة الأخرى. إن نطاق المراجعة يقل بشكل جوهري عن التدقيق وفقاً للمعايير الدولية للتدقيق، وبالتالي لا يمكننا من الحصول على تأكيدات حول كافة الأمور الجوهرية والتي يمكن تحديدها من خلال التدقيق. لذلك فإننا لا نبدى رأياً يتعلق بالتدقيق.


الاستنتاج

استناداً إلى مراجعتنا، لم يرد لعلمنا ما يجعلنا نعتقد بأن المعلومات المالية المرحلية المكثفة المراجعة المرفقة لم يتم إعدادها من كافة النواحي المادية وفقاً لمعيار المحاسبة الدولي رقم 34 "التقارير المالية المرحلية".

تقرير المراجعة حول المتطلبات القانونية والمشرعية الأخرى

استناداً إلى مراجعتنا، فإن المعلومات المالية المرحلية المكثفة المراجعة متفقة مع دفاتر الشركة الأم. وأنه حسبما وصل إليه علمنا واعتقادنا، لم يرد إلى علمنا أية مخالفات خلال فترة الستة أشهر المنتهية في 30 يونيو 2024 لقانون الشركات رقم 1 لسنة 2016 ولائحته التنفيذية أو لعقد التأسيس والنظام الأساسي للشركة الأم والتعديلات اللاحقة لهم على وجه قد يكون له تأثيراً مادياً على نشاط الشركة الأم أو مركزها المالي.

كذلك، ومن خلال مراجعتنا، لم يرد لعلمنا أية مخالفات مادية خلال فترة الستة أشهر المنتهية في 30 يونيو 2024 لأحكام القانون رقم 7 لسنة 2010 بشأن هيئة أسواق المال واللوائح المتعلقة بها على وجه قد يكون له تأثيراً مادياً في نشاط الشركة الأم أو في مركزها المالي.


هند عبدالله السريع
(مراقب مرخص رقم 141 فئة أ)
جرانت ثورنتون - القطامي والعيان وشركاهم

بيان الأرباح أو الخسائر المرحلي المكثف المجمع

الستة أشهر المنتهية في		الثلاثة أشهر المنتهية في		إيضاح
30 يونيو 2023 (غير مدققة) الف دك	30 يونيو 2024 (غير مدققة) الف دك	30 يونيو 2023 (غير مدققة) الف دك	30 يونيو 2024 (غير مدققة) الف دك	
74,026	83,607	34,706	43,170	إيرادات مبيعات وعقود مع العملاء
(58,719)	(66,222)	(28,126)	(35,436)	تكلفة المبيعات والعقود مع العملاء
15,307	17,385	6,580	7,734	مجمّل الربح
1,632	1,295	549	750	الربح من بيع أصول مالية بالقيمة العادلة من خلال الأرباح أو الخسائر
(2,908)	8,973	(6,240)	(10,333)	التغير في القيمة العادلة للأصول المالية بالقيمة العادلة من خلال الأرباح أو الخسائر
22,136	16,857	7,535	6,818	إيرادات توزيعات أرباح
4,485	5,436	2,893	2,797	إيرادات فوائد
14,339	25,977	6,905	13,739	حصة من نتائج شركات زميلة
1,673	1,514	796	800	إيرادات التأجير
8,584	-	-	-	رد انخفاض في قيمة استثمارات وكالة
-	4,496	-	2,376	رد مخصصات انتقت الحاجة إليها
3,108	3,852	1,444	2,660	إيرادات أخرى
(776)	(6)	(285)	(224)	خسارة من ترجمة العملات الأجنبية
67,580	85,779	20,177	27,117	
(16,718)	(15,258)	(7,039)	(6,769)	مصاريف عمومية وإدارية وأخرى
(4,654)	(4,254)	(2,315)	(2,310)	تكاليف التوزيع
(19,771)	(22,256)	(10,318)	(11,047)	تكاليف تمويل
(2,066)	(1,421)	220	(816)	خسارة انخفاض في القيمة - بالصافي
24,371	42,590	725	6,175	الربح قبل الضريبة
(442)	(302)	(243)	(194)	الضريبة المحملة على الشركات التابعة الأجنبية
23,929	42,288	482	5,981	ربح الفترة
13,489	30,190	(2,395)	676	أرباح/ (خسائر) الفترة العائدة إلى:
10,440	12,098	2,877	5,305	مالكي الشركة الأم
23,929	42,288	482	5,981	الحصص غير المسيطرة
5.69 فلس	12.73 فلس	(1.01) فلس	0.29 فلس	ربحية/ (خسارة) السهم الأساسية والمخففة الخاصة
				بمالكي الشركة الأم


ان الإيضاحات المبينة على الصفحات 9 - 24 تشكل جزءاً لا يتجزأ من هذه المعلومات المالية المرحلية المكثفة المجمعة.


بيان الأرباح أو الخسائر والدخل الشامل الآخر المرحلي المكثف المجمع

الثلثة أشهر المنتهية في		الثلثة أشهر المنتهية في	
30 يونيو 2023	30 يونيو 2024	30 يونيو 2023	30 يونيو 2024
(غير مدققة) الف د.ك	(غير مدققة) الف د.ك	(غير مدققة) الف د.ك	(غير مدققة) الف د.ك
23,929	42,288	482	5,981
ربح الفترة			
(خسائر) / إيرادات شاملة أخرى:			
بنود يجوز إعادة تصنيفها لاحقًا إلى بيان الأرباح أو الخسائر المجمع:			
(11,896)	78	(43)	(1,106)
فروقات عملة ناتجة عن تحويل أنشطة أجنبية			
صافي التغير في القيمة العادلة لأصول مالية بالقيمة العادلة من خلال			
-	-	-	45
الدخل الشامل الآخر			
(1,501)	(652)	(377)	(17)
حصة في خسارة شاملة أخرى لشركات زميلة			
(13,397)	(574)	(420)	(1,078)
بنود لن يتم إعادة تصنيفها لاحقًا إلى بيان الأرباح أو الخسائر			
المجمع:			
-	(406)	-	-
الأرباح الاكثوارية الخاصة بخطة المنافع المحددة - بالصافي			
صافي التغيرات في القيمة العادلة لأصول مالية بالقيمة العادلة من			
(10,487)	3,336	(2,523)	6,039
خلال الدخل الشامل الآخر			
(2,444)	1,782	(2,471)	1,920
حصة في الإيرادات/ (الخسائر) الشاملة الأخرى لشركات زميلة			
(12,931)	4,712	(4,994)	7,959
(26,328)	4,138	(5,414)	6,881
مجموع الإيرادات/ (الخسائر) الشاملة الأخرى للفترة			
(2,399)	46,426	(4,932)	12,862
مجموع الإيرادات/ (الخسائر) الشاملة للفترة			
مجموع الإيرادات/ (الخسائر) الشاملة الخاصة بـ:			
(1,678)	34,828	(6,509)	7,470
مالكي الشركة الأم			
(721)	11,598	1,577	5,392
الحصص غير المسيطرة			
(2,399)	46,426	(4,932)	12,862

بيان المركز المالي المرحلي المكثف المجمع

30 يونيو 2023 (غير مدققة) الف دك	31 ديسمبر 2023 (مدققة) الف دك	30 يونيو 2024 (غير مدققة) الف دك	إيضاح	
				الأصول
197,088	201,296	198,462	6	النقد والنقد المعادل
110,559	118,739	144,045	7	الذمم المدينة والأصول الأخرى
43,863	47,180	47,690		المخزون
1,522	5,197	10,030		الأصول المالية بالتكلفة المطفأة
390,199	385,839	400,330	8	أصول مالية بالقيمة العادلة من خلال الأرباح أو الخسائر
148,726	164,974	160,059	9	أصول مالية بالقيمة العادلة من خلال الدخل الشامل الأخر
7,767	7,187	6,606		أصول حق الاستخدام
56,968	57,763	60,147		العقارات الاستثمارية
338,228	376,071	391,160	10	استثمار في شركات زميلة
117,259	116,060	116,735		ممتلكات وآلات ومعدات
16,497	10,870	10,240		الأصول غير الملموسة
10,010	10,098	9,223		الشهرة
1,438,686	1,501,274	1,554,727		مجموع الأصول
				الخصوم وحقوق الملكية
				الخصوم
14,976	13,603	17,922	6	مستحق إلى البنوك
94,024	96,256	96,590		ذمم دائنة وخصوم أخرى
7,155	6,637	6,796		التزامات الإيجار
617,579	634,763	652,318	11	القروض
68,100	68,100	68,100	12	السندات
15,978	16,630	17,286		المخصصات
817,812	835,989	859,012		مجموع الخصوم
				حقوق الملكية
229,518	229,518	240,994	13	رأس المال
175,435	175,435	175,435	13	علاوة إصدار أسهم
(23,975)	(23,975)	(23,975)	14	أسهم خزينة
47,607	52,679	52,679		الاحتياطيات الإلزامية والعامه
(19,936)	(4,845)	1,294	15	بنود أخرى لحقوق الملكية
65,555	70,090	75,980		الأرباح المرحلة
474,204	498,902	522,407		حقوق الملكية الخاصة بالملكي الشركة الأم
146,670	166,383	173,308		الحصص غير المسيطرة
620,874	665,285	695,715		مجموع حقوق الملكية
1,438,686	1,501,274	1,554,727		مجموع الخصوم وحقوق الملكية


أحمد محمد حسن
الرئيس التنفيذي


سليمان حمد الداللي
نائب رئيس مجلس الإدارة



Report on review of interim condensed consolidated financial information

To the board of directors of
National Industries Group Holding – KPSC
Kuwait

Introduction

We have reviewed the accompanying interim condensed consolidated statement of financial position of National Industries Group Holding - KPSC (the “Parent Company”) and its Subsidiaries (the “Group”) as of 30 June 2024 and the related interim condensed consolidated statements of profit or loss and profit or loss and other comprehensive income for the three-month and six-month periods then ended and, interim condensed consolidated statements of changes in equity and cash flows for the six-month period then ended. Management is responsible for the preparation and presentation of this interim condensed consolidated financial information in accordance with International Accounting Standard 34, “Interim Financial Reporting”. Our responsibility is to express a conclusion on this interim condensed consolidated financial information based on our review.

Scope of Review

We conducted our review in accordance with International Standard on Review Engagements 2410, “Review of Interim Financial Information Performed by the Independent Auditor of the Entity.” A review of interim financial information consists of making inquiries, primarily of persons responsible for financial and accounting matters, and applying analytical and other review procedures. A review is substantially less in scope than an audit conducted in accordance with International Standards on Auditing and consequently does not enable us to obtain assurance that we would become aware of all significant matters that might be identified in an audit. Accordingly, we do not express an audit opinion.

Conclusion

Based on our review, nothing has come to our attention that causes us to believe that the accompanying interim condensed consolidated financial information is not prepared, in all material respects, in accordance with International Accounting Standard 34, “Interim Financial Reporting”.

Report on review of other legal and regulatory requirements

Based on our review, the interim condensed consolidated financial information is in agreement with the books of the Parent Company. We further report that, to the best of our knowledge and belief, no violation of the Companies Law No. 1 of 2016 and its Executive Regulations, or of the Parent Company’s Memorandum of Incorporation and Articles of Association, as amended, have occurred during the six-month period ended 30 June 2024 that might have had a material effect on the business or financial position of the Parent Company.

We further report that, during the course of our review, we have not become aware of any material violations of the provision of law no. 7 of 2010 concerning the Capital Markets Authority and its related regulations during the six-month period ended 30 June 2024 that might have had a material effect on the business or financial position of the Parent Company.

Hend Abdullah Al Surayea
(Licence No. 141-A)
Grant Thornton – Al-Qatami, Al-Aiban & Partners

Kuwait
13 August 2024

Interim condensed consolidated statement of profit or loss

	Note	Three months ended		Six months ended	
		30 June 2024 (Unaudited) KD '000	30 June 2023 (Unaudited) KD '000	30 June 2024 (Unaudited) KD '000	30 June 2023 (Unaudited) KD '000
Revenue from sales and contract with customers		43,170	34,706	83,607	74,026
Cost of sales and contract with customers		(35,436)	(28,126)	(66,222)	(58,719)
Gross profit		7,734	6,580	17,385	15,307
Gain on sale of financial assets at fair value through profit or loss		750	549	1,295	1,632
Change in fair value of financial assets at fair value through profit or loss		(10,333)	(6,240)	8,973	(2,908)
Dividend income		6,818	7,535	16,857	22,136
Interest income		2,797	2,893	5,436	4,485
Share of results of associates	10	13,739	6,905	25,977	14,339
Rental income		800	796	1,514	1,673
Reversal of impairment of wakala investments	22-d	-	-	-	8,584
Reversal of provisions no longer required	22-b,e	2,376	-	4,496	-
Other income		2,660	1,444	3,852	3,108
Loss on foreign currency exchange		(224)	(285)	(6)	(776)
		27,117	20,177	85,779	67,580
General, administrative and other expenses		(6,769)	(7,039)	(15,258)	(16,718)
Distribution costs		(2,310)	(2,315)	(4,254)	(4,654)
Finance costs		(11,047)	(10,318)	(22,256)	(19,771)
Impairment losses-net		(816)	220	(1,421)	(2,066)
Profit before taxation		6,175	725	42,590	24,371
Taxation charged on overseas subsidiaries		(194)	(243)	(302)	(442)
Profit for the period		5,981	482	42,288	23,929
Profit/(loss) for the period attributable to:					
Owners of the Parent Company		676	(2,395)	30,190	13,489
Non-controlling interests		5,305	2,877	12,098	10,440
		5,981	482	42,288	23,929
Basic and diluted earnings/(loss) per share attributable to the Owners of the Parent Company	5	0.29 Fils	(1.01) Fils	12.73 Fils	5.69 Fils

The notes set out on pages 9 to 26 form an integral part of this interim condensed consolidated financial information.


Interim condensed consolidated statement of profit or loss and other comprehensive income


	Three months ended		Six months ended	
	30 June 2024 (Unaudited) KD '000	30 June 2023 (Unaudited) KD '000	30 June 2024 (Unaudited) KD '000	30 June 2023 (Unaudited) KD '000
Profit for the period	5,981	482	42,288	23,929
Other comprehensive (loss)/income:				
<i>Items that may be reclassified subsequently to consolidated statement of profit or loss:</i>				
Exchange differences arising on translation of foreign operations	(1,106)	(43)	78	(11,896)
Net change in fair value of financial assets at FVTOCI	45	-	-	-
Share of other comprehensive loss of associates	(17)	(377)	(652)	(1,501)
	(1,078)	(420)	(574)	(13,397)
<i>Items that will not be reclassified subsequently to consolidated statement of profit or loss:</i>				
Defined benefit plan actuarial gain – net	-	-	(406)	-
Net changes in fair value of financial assets at FVTOCI	6,039	(2,523)	3,336	(10,487)
Share of other comprehensive income/(loss) of associates	1,920	(2,471)	1,782	(2,444)
	7,959	(4,994)	4,712	(12,931)
Total other comprehensive income/(loss) for the period	6,881	(5,414)	4,138	(26,328)
Total comprehensive income/(loss) for the period	12,862	(4,932)	46,426	(2,399)
Total comprehensive income/(loss) attributable to:				
Owners of the Parent Company	7,470	(6,509)	34,828	(1,678)
Non-controlling interests	5,392	1,577	11,598	(721)
	12,862	(4,932)	46,426	(2,399)

The notes set out on pages 9 to 26 form an integral part of this interim condensed consolidated financial information.

Interim condensed consolidated statement of financial position

	Note	30 June 2024 (Unaudited) KD '000	31 Dec. 2023 (Audited) KD '000	30 June 2023 (Unaudited) KD '000
Assets				
Cash and cash equivalents	6	198,462	201,296	197,088
Accounts receivable and other assets	7	144,045	118,739	110,559
Inventories		47,690	47,180	43,863
Financial assets at amortised cost		10,030	5,197	1,522
Financial assets at fair value through profit or loss	8	400,330	385,839	390,199
Financial assets at fair value through other comprehensive income	9	160,059	164,974	148,726
Right of use of assets		6,606	7,187	7,767
Investment properties		60,147	57,763	56,968
Investment in associates	10	391,160	376,071	338,228
Property, plant and equipment		116,735	116,060	117,259
Intangible assets		10,240	10,870	16,497
Goodwill		9,223	10,098	10,010
Total assets		1,554,727	1,501,274	1,438,686
Liabilities and equity				
Liabilities				
Due to banks	6	17,922	13,603	14,976
Accounts payable and other liabilities		96,590	96,256	94,024
Lease liabilities		6,796	6,637	7,155
Borrowings	11	652,318	634,763	617,579
Bonds	12	68,100	68,100	68,100
Provisions		17,286	16,630	15,978
Total liabilities		859,012	835,989	817,812
Equity				
Share capital	13	240,994	229,518	229,518
Share premium	13	175,435	175,435	175,435
Treasury shares	14	(23,975)	(23,975)	(23,975)
Statutory and general reserves		52,679	52,679	47,607
Other components of equity	15	1,294	(4,845)	(19,936)
Retained earnings		75,980	70,090	65,555
Equity attributable to the owners of the Parent Company		522,407	498,902	474,204
Non-controlling interests		173,308	166,383	146,670
Total equity		695,715	665,285	620,874
Total liabilities and equity		1,554,727	1,501,274	1,438,686


Sulaiman Hamad Al-Dalali
Vice Chairman


Ahmad Mohammed Hassan
Chief Executive Officer

The notes set out on pages 9 to 26 form an integral part of this interim condensed consolidated financial information.